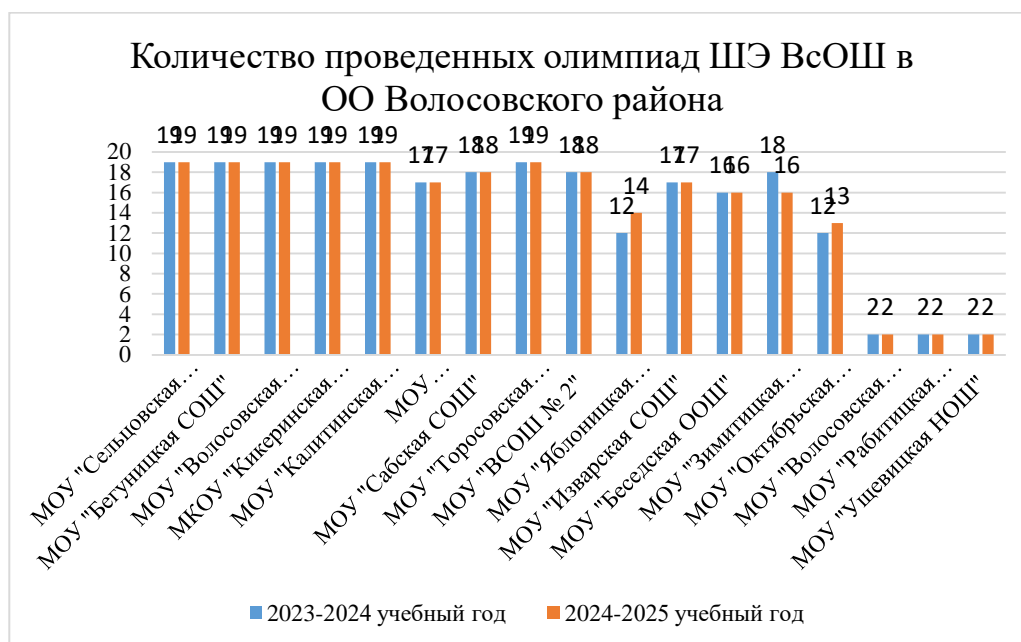


Аналитическая справка по школьному этапу
 Всероссийской олимпиады школьников в 2024-2025 году
 МО «Волосовский МР»

Завершился школьный этап ВсОШ, который проходил с 23 сентября по 25 октября.

В 2024-2025 учебном году было проведено 19 олимпиад из 23. Как и в прошлом году шесть олимпиад было проведено по модели ОЦ «Сириус»: астрономия, биология, информатика, математика, физика, химия.



В целом по району наблюдается увеличение количества проведенных олимпиад в сравнении с прошлым годом. Десять школ остались на том же уровне 19 олимпиад –МОУ «Сельцовская СОШ», МОУ «Бегуницкая СОШ», МОУ Волосовская СОШ № 1», МКОУ «Кикеринская СОШ», МОУ «Торосовская ООШ»; 18 олимпиад- МОУ «Сабская СОШ», МОУ «ВСОШ № 2»; 17 олимпиад- МОУ «Большеврудская СОШ», МОУ «Изварская СОШ»; 16 олимпиад- «Беседская ООШ».

Одна школа увеличила количество олимпиад на 1 олимпиаду –МОУ «Октябрьская ООШ» (олимпиада по информатике). МОУ «Яблонницкая СОШ» увеличила количество олимпиад на 3 (олимпиада по ОБЗР, технологии,экономике), однако уменьшила на одну олимпиаду (экология).

В МОУ «Зимитицкая ООШ» уменьшение проведенных олимпиад по сравнению с 2023-2024 учебным годом -2 олимпиады (информатика и химия) (приложения, таблица 2).

По количеству участников олимпиад наблюдается рост во всех образовательных организациях по сравнению с 2023-2024 учебным годом, кроме МОУ «Торосовская ООШ», МОУ «Сабская СОШ», МОУ «Волосовская ООШ», МОУ «Зимитицкая ООШ» (приложение, таблица 2).

Практически все олимпиады были с 5 класса, что и позволило увеличить количество проведенных олимпиад, а соответственно и увеличилось количество участников. Увеличилось количество участников и в олимпиадах на ОЦ «Сириус» (приложения, таблица 4).

Из динамики количества участников олимпиад видно, что по району оно увеличилось на 20,2 % (2321 человека) (приложения, таблица 2).

Увеличение показателя по физическим лицам на 7,4% (194 человека), как видно из диаграммы, говорит о том, что, в олимпиадах участвовало больше обучающихся, чем в прошлом году. Положительная динамика наблюдается во всех школах района, кроме МОУ «Торосовская ООШ», МОУ «Беседская ООШ», МОУ «Зимитицкая ООШ», МОУ «Изварская СОШ», МОУ «Волосовская НОШ». Уменьшение количества физических лиц связано с уменьшением количества обучающихся в этих школах, по сравнению с прошлым годом. Увеличение физических лиц свидетельствует о большем охвате участников олимпиады и эффективности работы ОО по выявлению и сопровождению мотивированных обучающихся (приложения, таблица 2).

По физическим лицам все школы задействовали максимальное количество участников от 84% до 100%. Максимального количества участников (100%) достигли МКОУ «Кикеринская СОШ», МОУ «Беседская ООШ», МОУ «Большеврудская СОШ», МОУ «Сабская СОШ» МОУ «Рабитицкая НОШ», МОУ «Ущевицкая НОШ».

Однако, хотя количество участников, победителей и призеров олимпиад и повысилось, наблюдается снижение участников по учебным предметам физика (на 9,6% - 43 человека), истории (на 4 %- 37 человек) (приложения, таблица 3).

Задания на олимпиады для обучающихся (не по модели ОЦ «Сириус») были разработаны центральными предметно-методическими комиссиями с учетом методических рекомендаций. Олимпиадные задания носили комплексный характер, соответствовали возрастным особенностям обучающихся и требованиям по составлению заданий. Олимпиады практически по всем предметам начинались с 5 класса. Поэтому участники были и по учебным предметам, которые в школе не изучаются. Например, экономика, искусство (МХК), астрономия (по модели ОЦ «Сириус») и т.п.

Количество победителей по району повысилось на 4,5% (51 человек), призеров - на 37% (867 человек) (приложения, таблица 1). Возможными причинами повышения результативности, на наш взгляд, являются:

- изменение правил определения победителей и призеров (по квоте от количества участников, а не от процентов выполнения заданий);
- большее количество участников на олимпиадах, в том числе и на олимпиадах по модели ОЦ «Сириус» (приложения, таблица 3, таблица 4).

Из анализа результатов школьного этапа всероссийской олимпиады школьников 2024-2025 учебного года в сравнении с 2023-2024 учебным годом следует:

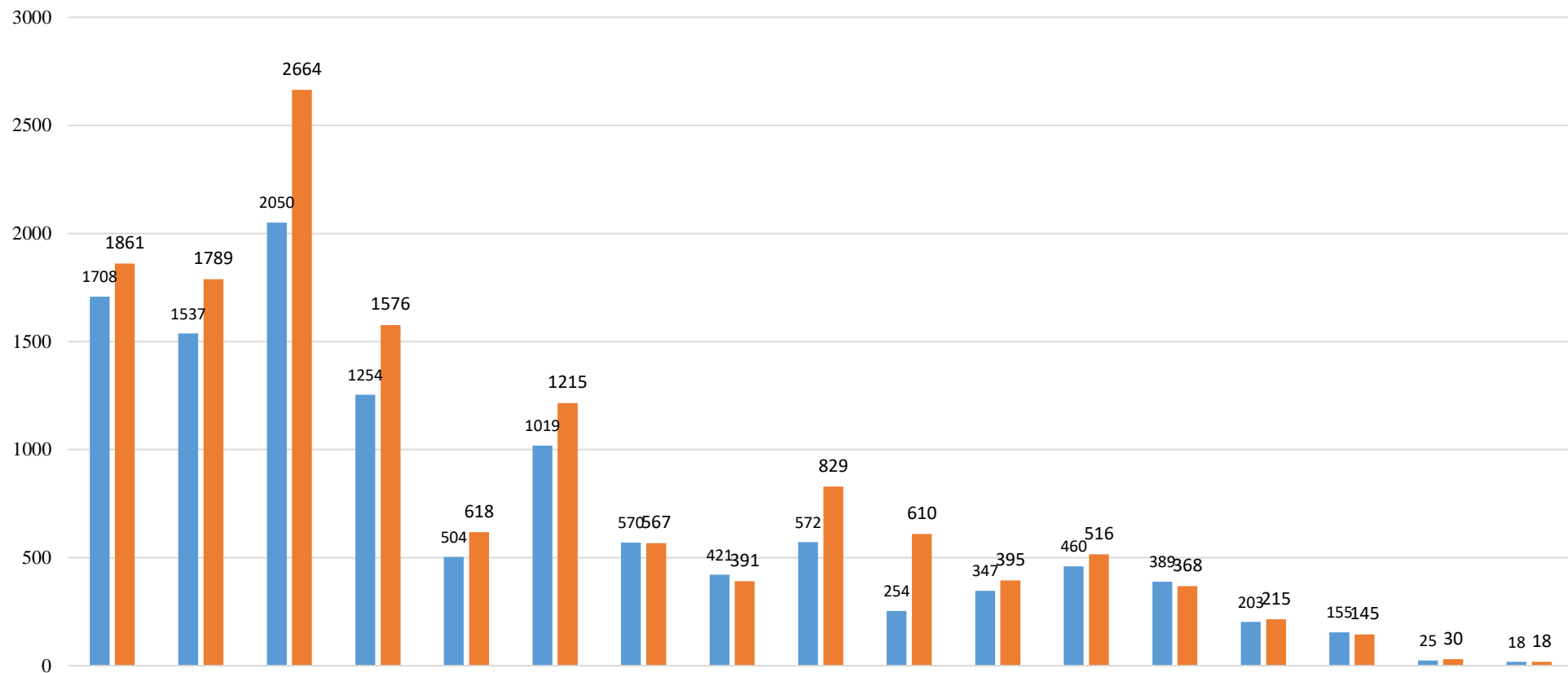
1. Количество проведенных олимпиад увеличилось или осталось на прежнем уровне во всех школах, кроме МОУ «Зимитицкая ООШ» (уменьшилось на 2 олимпиады), МОУ «ВНОШ № 2» (уменьшилось на 1 олимпиаду).
2. Общее количество участников ШЭ ВсОШ увеличилось.
3. Количество победителей и призеров увеличилось.
4. Общее количество физических лиц ШЭ ВсОШ увеличилось.

На основании аналитической справки рекомендовано:

- 1) Администрации ОО взять под личный контроль системную работу по всем предметам учебного плана по подготовке обучающихся к участию в олимпиадах различного уровня.
- 2) Учителям-предметникам эффективно выстраивать работу по индивидуальному сопровождению каждого мотивированного ребенка с целью повышения качества проводимых олимпиад.

- 3) Администрации ОО в следующем году продумать наиболее эффективные способы работы по организации участия в олимпиаде по модели ОЦ «Сириус».
- 4) Муниципальной методической службе организовать ряд мероприятий по трансляции успешного опыта по подготовке обучающихся к участию во Всероссийской олимпиаде школьников на различных онлайн площадках.

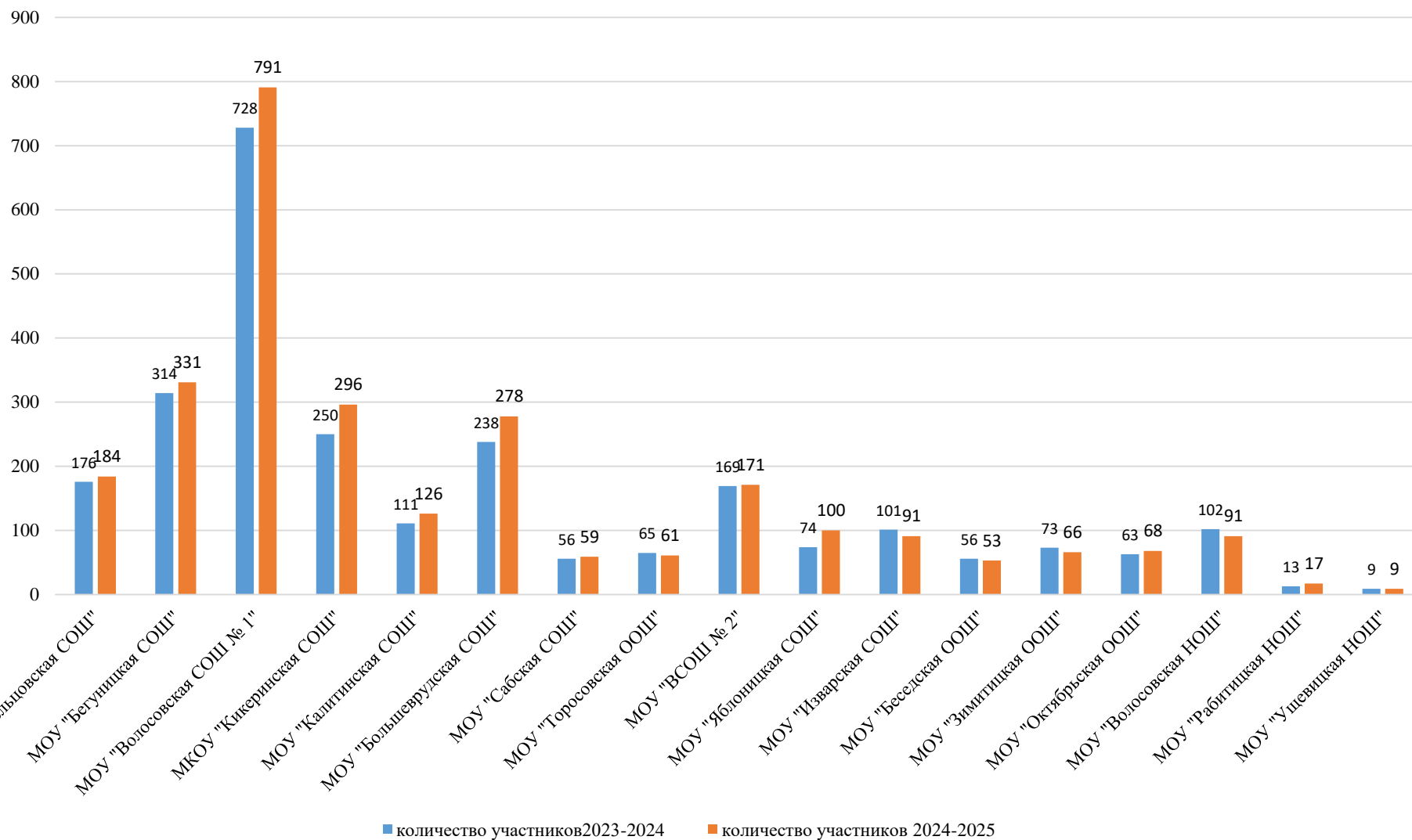
Динамика количества участников олимпиад на ШЭ ВСОШ 2024-2025



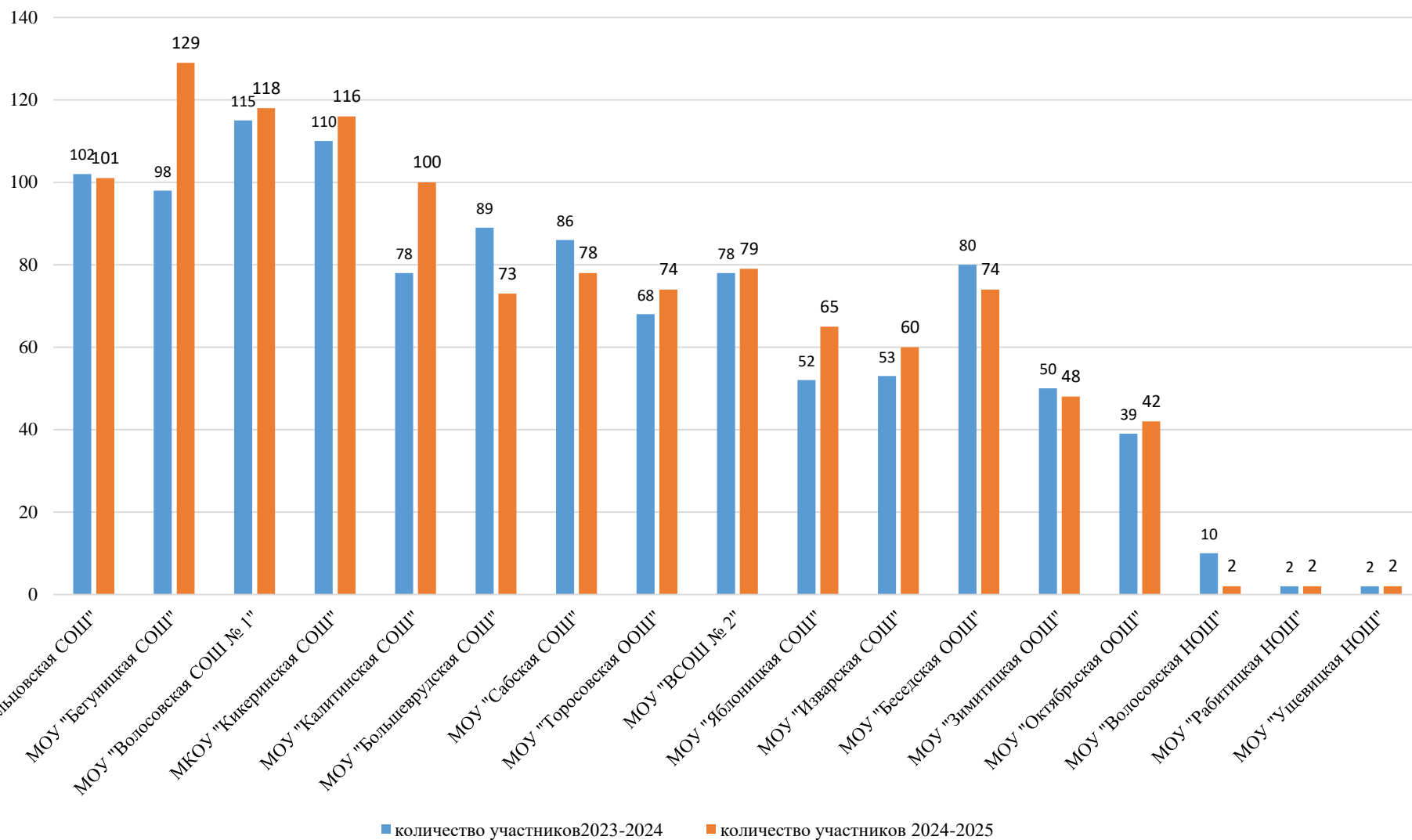
■ количество участников 2023-2024

■ количество участников 2024-2025

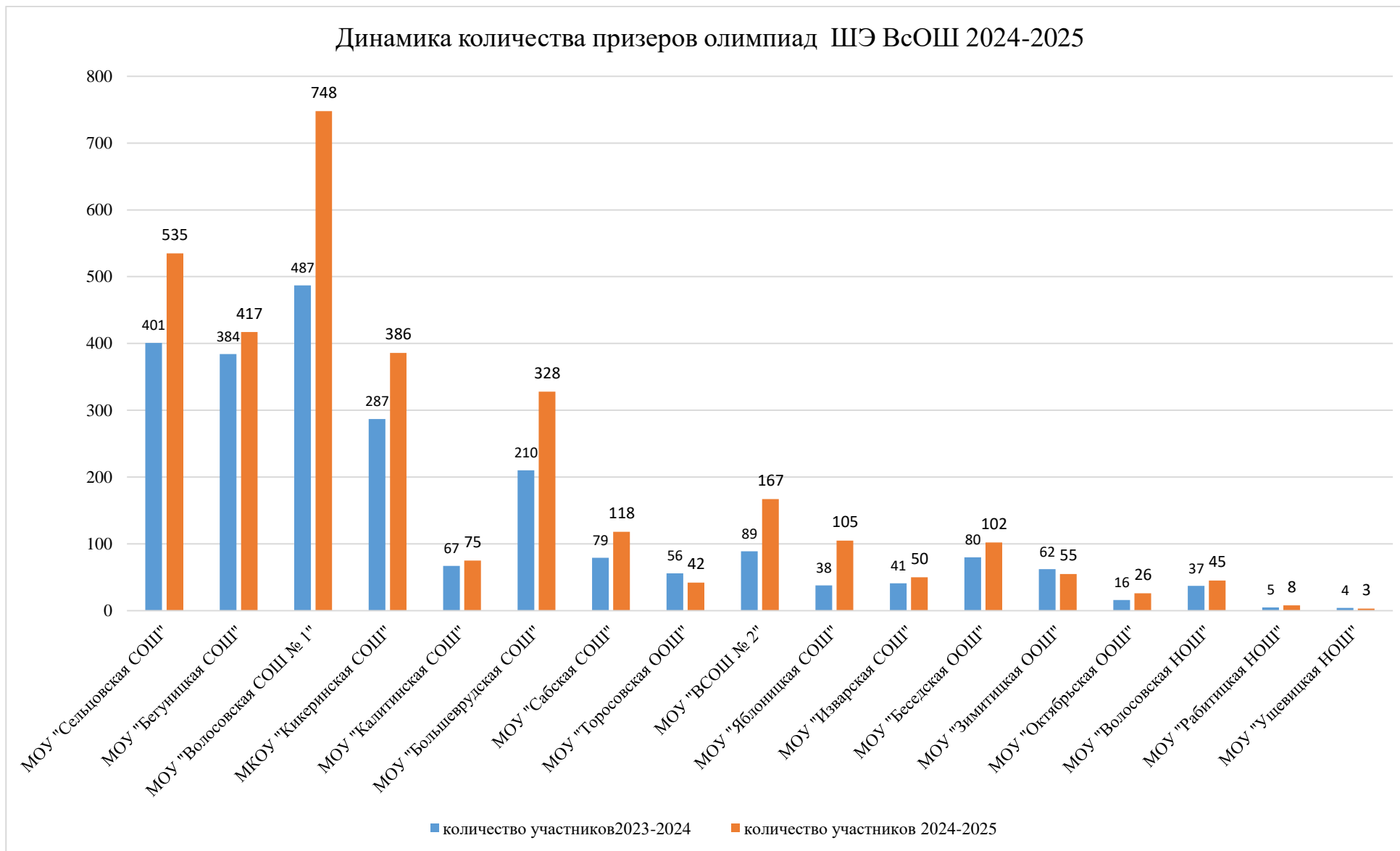
Динамика количества физических лиц, участвовавших в олимпиадах ШЭ ВСОШ 2024-2025



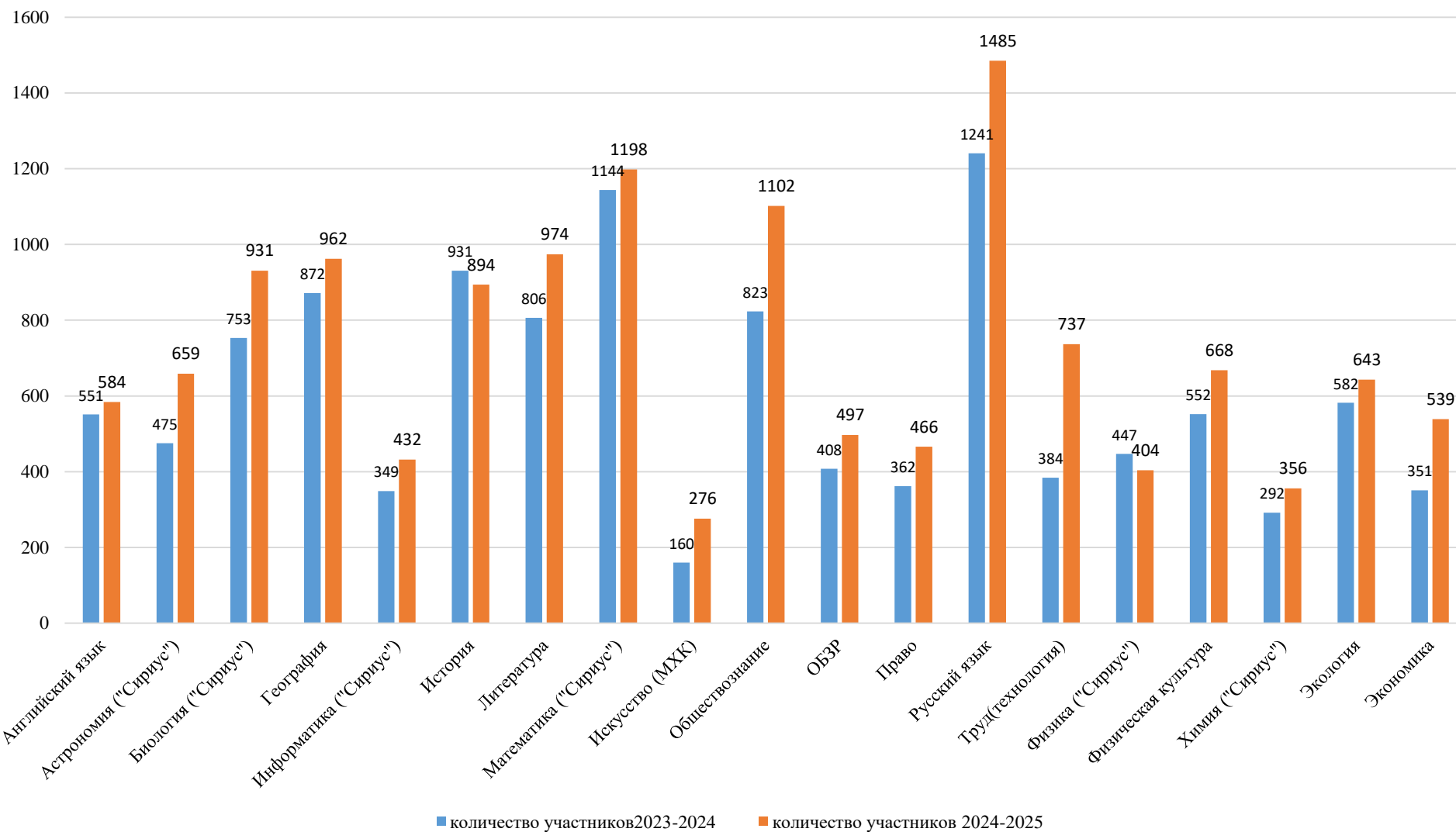
Динамика количества победителей олимпиад ШЭ ВСОШ 2024-2025



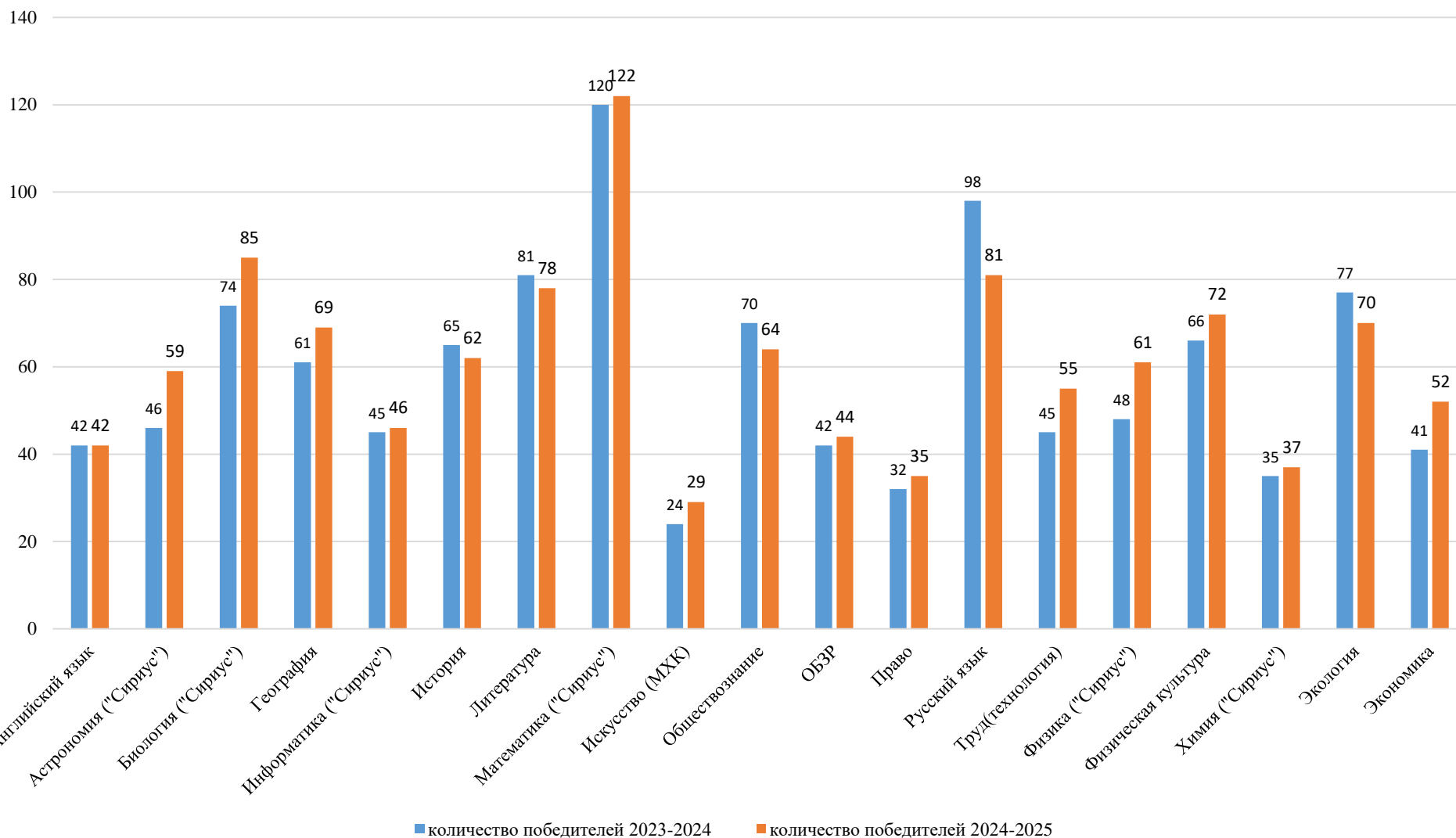
Динамика количества призеров олимпиад ШЭ ВсОШ 2024-2025



Динамика количества участников олимпиад по учебным предметам ШЭ ВСОШ 2024-2025



Динамика количества победителей олимпиад по учебным предметам ШЭ ВСОШ 2024-2025



Динамика количества призеров олимпиад по учебным предметам ШЭ ВСОШ 2024-2025

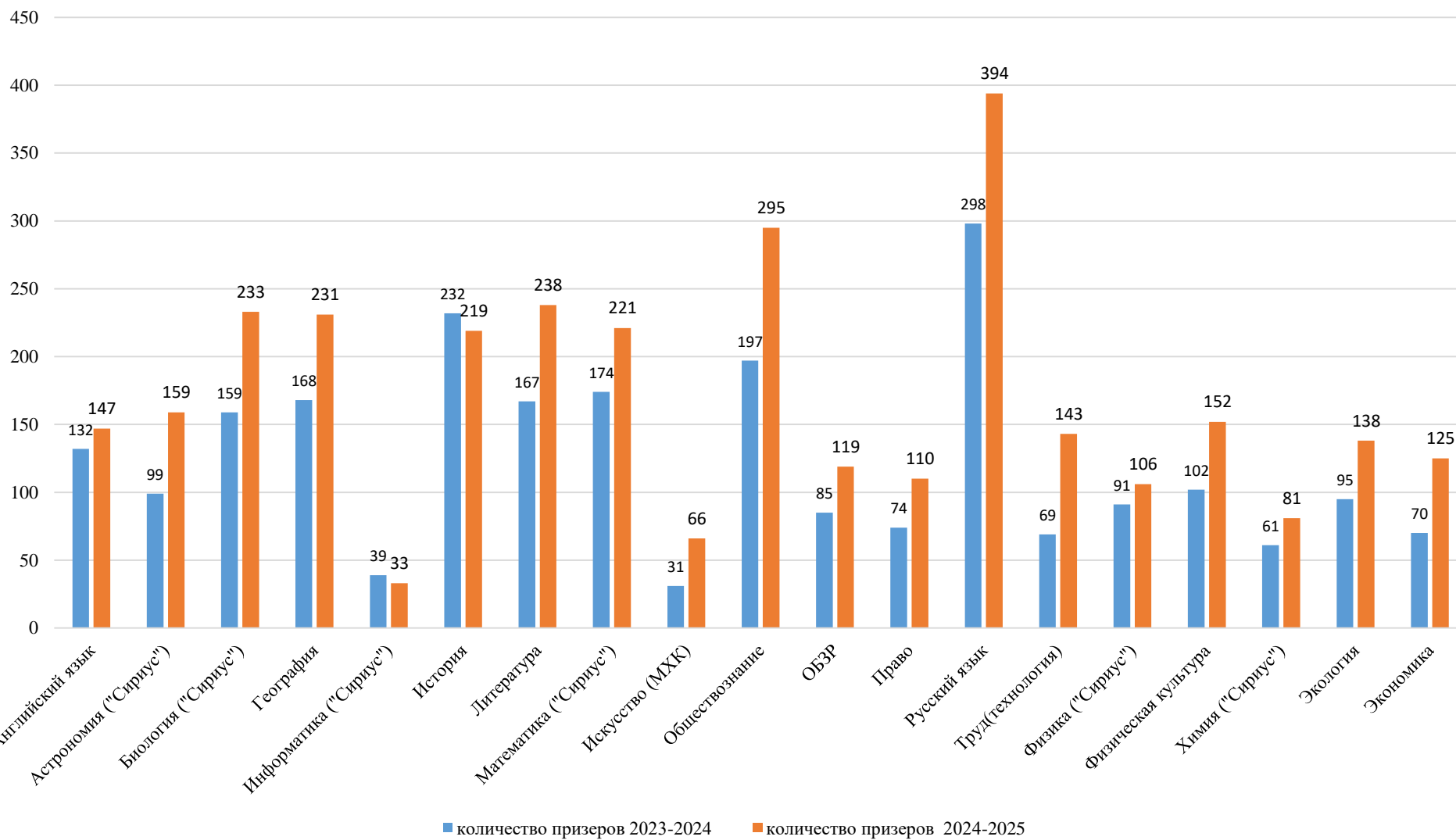


Таблица 1

**Итоговая информация о количестве участников школьного этапа Всероссийской олимпиады школьников
2024-2025 учебного года**

| | Количество физических лиц | | | Общее количество 4-11 класс | 4 класс | 5 класс | 6 класс | 7 класс | 8 класс | 9 класс | 10 класс | 11 класс |
|-----------------------------------|---------------------------|-------------|------------------|-----------------------------|---------|---------|---------|---------|---------|---------|----------|----------|
| | 4 класс | 5-11 классы | Общее количество | | | | | | | | | |
| Количество участников | 451 | 2341 | 2792 | 13807 | 683 | 1801 | 2368 | 2162 | 3047 | 2414 | 727 | 605 |
| Из них: | | | | | | | | | | | | |
| мальчиков | | | | 6345 | 327 | 769 | 1234 | 1075 | 1230 | 1117 | 289 | 304 |
| девочек | | | | 7462 | 356 | 1032 | 1134 | 1087 | 1817 | 1297 | 438 | 301 |
| Дети с ОВЗ | | | | 88 | 17 | 8 | 7 | 19 | 23 | 13 | 1 | 0 |
| обучающихся в городской местности | 0 | 0 | | 3661 | 238 | 442 | 611 | 615 | 746 | 580 | 218 | 211 |
| обучающихся в сельской местности | | | | 10146 | 445 | 1359 | 1757 | 1547 | 2301 | 1834 | 509 | 394 |

Анализ количественного состава участников, победителей и призеров школьного этапа по сравнению с прошлым годом

| | 2023/2024 уч. год | 2024/2025 уч. год | Динамика |
|------------------------|-------------------|-------------------|-------------|
| Количество участников | 11486 | 13807 | 2321 |
| Количество победителей | 1112 | 1163 | 51 |
| Количество призеров | 2343 | 3210 | 867 |

**Рейтинг общеобразовательных организаций Волосовского муниципального района
по итогам ШЭ ВсОШ по итогам 2023-24/2024-25**

| № п/п | ОО | Кол-во олимпиад | | Динамика | Кол-во участников | | Динамика | Кол-во физ.лиц | | Динамика | Кол-во победителей | | Динамика | Кол-во призеров | | Динамика |
|----------|---------------------------|-----------------|-----------|----------|-------------------|-----------|----------|----------------|-----------|----------|--------------------|-----------|----------|-----------------|-----------|----------|
| | | 2023-2024 | 2024-2025 | | 2023-2024 | 2024-2025 | | 2023-2024 | 2024-2025 | | 2023-2024 | 2024-2025 | | 2023-2024 | 2024-2025 | |
| 1 | МОУ «Сельцовская СОШ» | 19 | 19 | 0 | 1708 | 1861 | 153 | 176 | 184 | 8 | 102 | 101 | -1 | 401 | 535 | 134 |
| 2 | МОУ «Бегуницкая СОШ» | 19 | 19 | 0 | 1537 | 1789 | 252 | 314 | 331 | 17 | 98 | 129 | 31 | 384 | 417 | 33 |
| 3 | МОУ «Волосовская СОШ № 1» | 19 | 19 | 0 | 2050 | 2664 | 614 | 728 | 791 | 63 | 115 | 118 | 3 | 487 | 748 | 261 |
| 4 | МКОУ «Кикеринская СОШ» | 19 | 19 | 0 | 1254 | 1576 | 322 | 250 | 296 | 46 | 110 | 116 | 6 | 287 | 386 | 99 |
| 5 | МОУ «Калитинская СОШ» | 19 | 19 | 0 | 504 | 618 | 114 | 111 | 126 | 15 | 78 | 100 | 22 | 67 | 75 | 8 |
| 6 | МОУ «Большеврудская СОШ» | 17 | 17 | 0 | 1019 | 1215 | 196 | 238 | 278 | 40 | 89 | 73 | -16 | 210 | 328 | 118 |
| 7 | МОУ «Сабская СОШ» | 18 | 18 | 0 | 570 | 567 | -3 | 56 | 59 | 3 | 86 | 78 | -8 | 79 | 118 | 39 |
| 8 | МОУ «Торосовская ООШ» | 19 | 19 | 0 | 421 | 391 | -30 | 65 | 61 | -4 | 68 | 74 | 6 | 56 | 42 | -14 |
| 9 | МОУ «ВСОШ № 2» | 18 | 18 | 0 | 572 | 829 | 257 | 169 | 171 | 2 | 78 | 79 | 1 | 89 | 167 | 78 |
| 10 | МОУ «Яблоницкая СОШ» | 12 | 14 | 2 | 254 | 610 | 356 | 74 | 100 | 26 | 52 | 65 | 13 | 38 | 105 | 67 |
| 11 | МОУ «Изварская СОШ» | 17 | 17 | 0 | 347 | 395 | 48 | 101 | 91 | -10 | 53 | 60 | 7 | 41 | 50 | 9 |
| 12 | МОУ «Беседская ООШ» | 16 | 16 | 0 | 460 | 516 | 56 | 56 | 53 | -3 | 80 | 74 | -6 | 80 | 102 | 22 |
| 13 | МОУ «Зимитицкая ООШ» | 18 | 16 | -2 | 389 | 368 | -21 | 73 | 66 | -7 | 50 | 48 | -2 | 62 | 55 | -7 |
| 14 | МОУ «Октябрьская ООШ» | 12 | 13 | 1 | 203 | 215 | 12 | 63 | 68 | 5 | 39 | 42 | 3 | 16 | 26 | 10 |
| 15 | МОУ «Волосовская НОШ» | 2 | 2 | 0 | 155 | 145 | -10 | 102 | 91 | -11 | 10 | 2 | -8 | 37 | 45 | 8 |
| 16 | МОУ «Рабитицкая НОШ» | 2 | 2 | 0 | 25 | 30 | 5 | 13 | 17 | 4 | 2 | 2 | 0 | 5 | 8 | 3 |
| 17 | МОУ «Ущевицкая НОШ» | 2 | 2 | 0 | 18 | 18 | 0 | 9 | 9 | 0 | 2 | 2 | 0 | 4 | 3 | -1 |
| | Итого: | | | | 11486 | 13807 | 2321 | 2598 | 2792 | 194 | 1112 | 1163 | 51 | 2343 | 3210 | 867 |

Таблица 3

Анализ количественного состава участников, победителей и призеров ШЭ ВСОШ
по сравнению с прошлым годом

| № п/п | Предмет | Кол-во участников | | Динамика | Кол-во победителей | | Динамика | Кол-во призеров | | Динамика |
|----------|--|-------------------|-------------------|-------------|--------------------|-------------------|-----------|-------------------|-------------------|------------|
| | | 2023 - 2024 | 2024 - 2025 | | 2023 - 2024 | 2024 - 2025 | | 2023 - 2024 | 2024 - 2025 | |
| 1 | Английский язык | 551 | 584 | 33 | 42 | 42 | 0 | 132 | 147 | 15 |
| 2 | Астрономия («Сириус») | 475 | 659 | 184 | 46 | 59 | 13 | 99 | 159 | 60 |
| 3 | Биология («Сириус») | 753 | 931 | 178 | 74 | 85 | 11 | 159 | 233 | 74 |
| 4 | География | 872 | 962 | 90 | 61 | 69 | 8 | 168 | 231 | 63 |
| 5 | Информатика («Сириус») | 349 | 432 | 83 | 45 | 46 | 1 | 39 | 33 | -6 |
| 6 | История | 931 | 894 | -37 | 65 | 62 | -3 | 232 | 219 | -13 |
| 7 | Литература | 806 | 974 | 168 | 81 | 78 | -3 | 167 | 238 | 71 |
| 8 | Математика («Сириус») | 1144 | 1198 | 54 | 120 | 122 | 2 | 174 | 221 | 47 |
| 9 | Искусство (МХК) | 160 | 276 | 116 | 24 | 29 | 5 | 31 | 66 | 35 |
| 10 | Обществознание | 823 | 1102 | 279 | 70 | 64 | -6 | 197 | 295 | 98 |
| 11 | ОБЗР | 408 | 497 | 89 | 42 | 44 | 2 | 85 | 119 | 34 |
| 12 | Право | 362 | 466 | 104 | 32 | 35 | 3 | 74 | 110 | 36 |
| 13 | Русский язык | 1241 | 1485 | 244 | 98 | 81 | -17 | 298 | 394 | 96 |
| 14 | Труд (технология) | 384 | 737 | 353 | 45 | 55 | 10 | 69 | 143 | 74 |
| 15 | Физика («Сириус») | 447 | 404 | -43 | 48 | 61 | 13 | 91 | 106 | 15 |
| 16 | Физическая культура | 552 | 668 | 116 | 66 | 72 | 6 | 102 | 152 | 50 |
| 17 | Химия («Сириус») | 295 | 356 | 61 | 35 | 37 | 2 | 61 | 81 | 20 |
| 18 | Экология | 582 | 643 | 61 | 77 | 70 | -7 | 95 | 138 | 43 |
| 19 | Экономика | 351 | 539 | 188 | 41 | 52 | 11 | 70 | 125 | 55 |
| | Всего | 11486 | 13807 | 2321 | 1112 | 1163 | 51 | 2343 | 3210 | 867 |
| | Общее количество с учетом, что школьник, участвующий в нескольких олимпиадах, учитывается один раз (физ. лица) | 2598 | 2792 | 194 | | | | | | |

Таблица 4

Итоговая информация по количеству участников, победителей и призеров

ШЭ ВсОШ в 2023-2024 и 2024-2025 учебном году на ОЦ «Сириус»

| № п/п | Предмет | Кол-во участников | | Динамика | Кол-во победителей | | Динамика | Кол-во призеров | | Динамика |
|----------|---------------------------|----------------------|-------------------|------------|-----------------------|----------------|-----------|--------------------|-------------------|------------|
| | | 2023 - 2024 | 2024 - 2025 | | 2023 - 2024 | 2024 - 2025 | | 2023 - 2024 | 2024 - 2025 | |
| 1 | Астрономия («Сириус») | 475 | 659 | 184 | 46 | 59 | 13 | 99 | 159 | 60 |
| 2 | Биология («Сириус») | 753 | 931 | 178 | 74 | 85 | 11 | 159 | 233 | 74 |
| 3 | Математика («Сириус») | 1144 | 1198 | 54 | 120 | 122 | 2 | 174 | 221 | 47 |
| 4 | Физика («Сириус») | 447 | 404 | -43 | 48 | 61 | 13 | 91 | 106 | 15 |
| 5 | Химия («Сириус») | 295 | 356 | 61 | 35 | 37 | 2 | 61 | 81 | 20 |
| 6 | Информатика («Сириус») | 349 | 432 | 83 | 45 | 46 | 1 | 39 | 33 | -6 |
| | Всего | 3463 | 3980 | 517 | 368 | 410 | 42 | 623 | 833 | 210 |