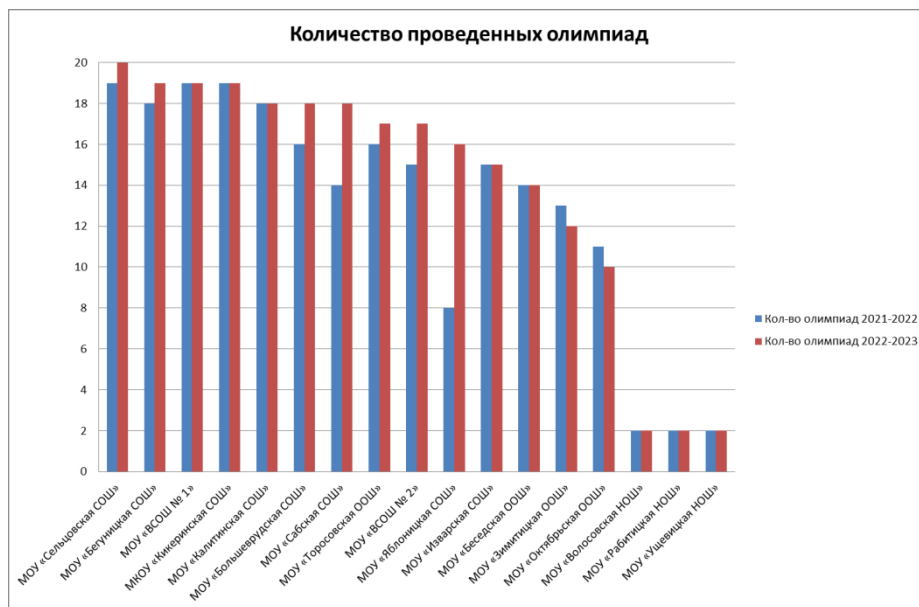


Аналитическая справка по школьному этапу Всероссийской олимпиады школьников в 2022-2023 году

МО «Волосовский район»

Завершился школьный этап ВсОШ, который проходил с 28 сентября по 28 октября.

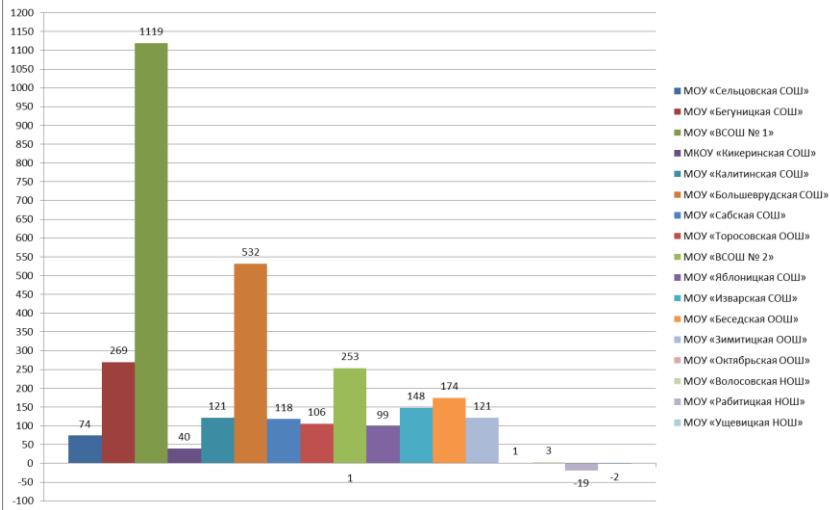
В 2022-2023 учебном году было проведено 20 олимпиад из 24. Шесть олимпиад было проведено по модели ОЦ «Сириус»: астрономия, биология, информатика, математика, физика, химия.



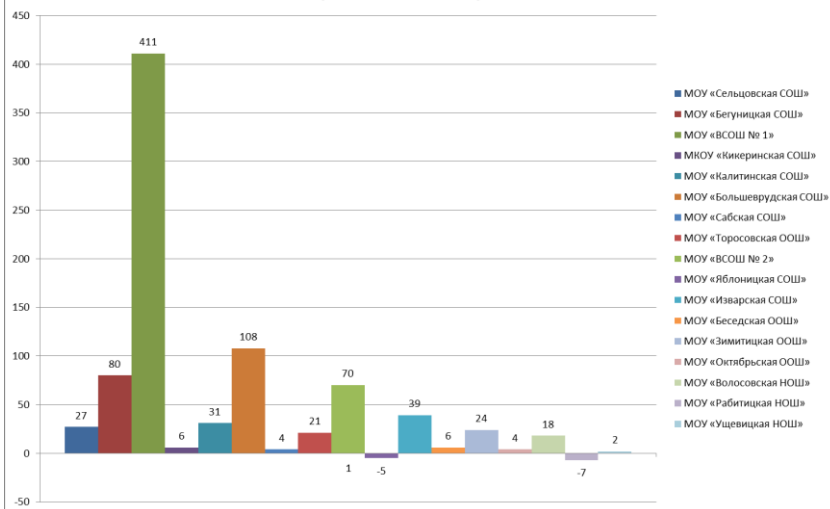
В целом по району наблюдается увеличение количества проведённых олимпиад в сравнении с прошлым годом. Семь школ увеличили количество олимпиад: на 1 олимпиаду – МОУ «Сельцовская СОШ», МОУ «Бегуницкая СОШ», МОУ «Торосовская ООШ»; на 2 – МОУ «Большеврудская СОШ», МОУ «Волосовская СОШ № 2»; на 4 – МОУ «Сабская СОШ». В половину увеличилось количество олимпиад по сравнению с прошлым годом в МОУ «Яблонницкая СОШ» - на 8 олимпиад. В МОУ «Октябрьская ООШ», МОУ «Зимитицкая ООШ» - уменьшилось на 1 олимпиаду. В остальных 8-ми школах количество проведенных олимпиад не изменилось по сравнению с прошлым годом (приложения, таблица 2).

В этом году три школы принимали участие в олимпиаде по немецкому языку – МОУ «Большеврудская СОШ», МОУ «Калитинская СОШ» и МОУ «Сельцовская СОШ».

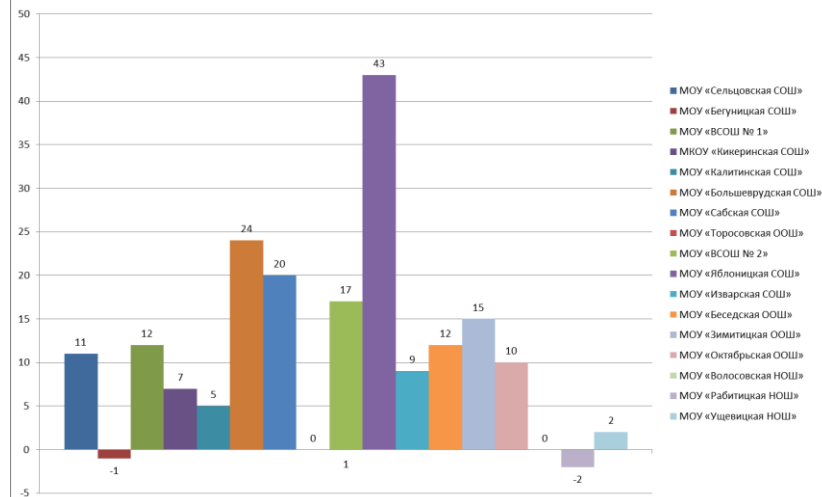
Динамика количества участников олимпиад



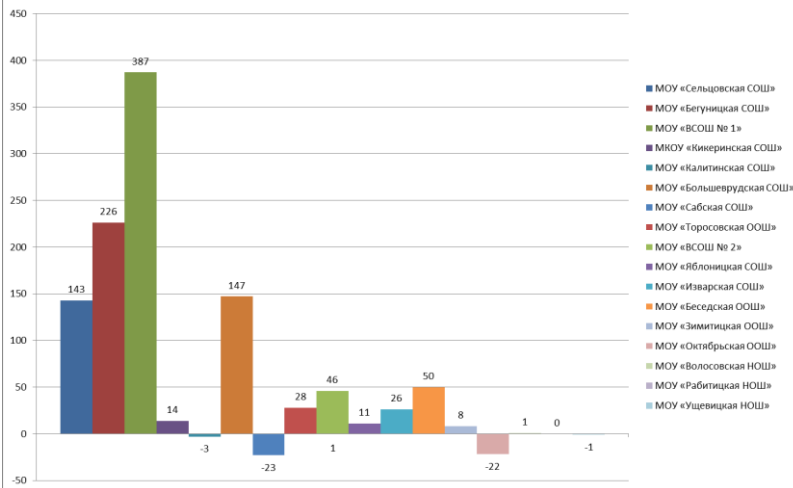
Динамика количества физических лиц, участвовавших в олимпиадах



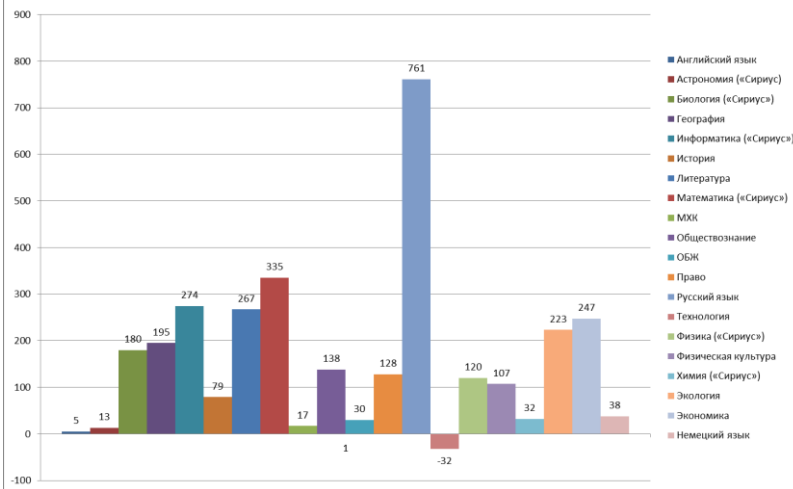
Динамика количества победителей олимпиад



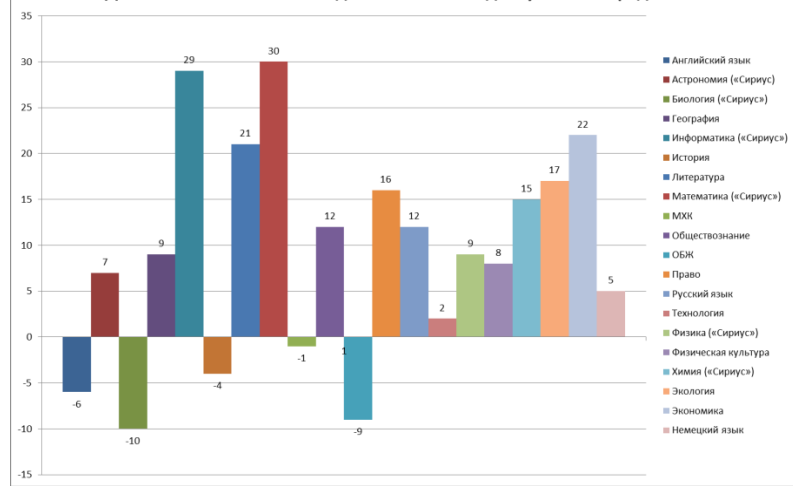
Динамика количества призеров олимпиад



Динамика количества участников олимпиад по учебным предметам



Динамика количества победителей олимпиад по учебным предметам





По количеству участников олимпиад наблюдается рост во всех образовательных организациях по сравнению с 2020-2021 учебным годом, кроме двух начальных школ. Но здесь объективные причины. Они зависят от общего количества обучающихся 4-х классов.

Самое большое увеличение участников олимпиад по сравнению с прошлым годом у МОУ «Волосовская СОШ № 1» - на 148 % (1119 чел.), МОУ «Большеврудская СОШ» - на 117% (532 человека), МОУ «Волосовская СОШ №2» - на 93% (253 человека). Самое меньшее увеличение у МОУ «Октябрьская ООШ» - на 1% (1 чел.)

Увеличение количества участников частично связано с тем, что задания в этом году присылались централизованно из центра «Интеллект». Практически все олимпиады были с 5 класса, что и позволило увеличить количество проведенных олимпиад, а соответственно и увеличилось количество участников. Увеличилось количество участников и в олимпиадах на ОЦ «Сириус» (приложения, таблица 4).

Из динамики количества участников олимпиад видно, что по району оно увеличилось на 49 % (3157 человек) (приложения, таблица 2).

Увеличение показателя по физическим лицам на 53% (839 человек), как видно из диаграммы, говорит о том, что, в олимпиадах участвовало больше обучающихся, чем в прошлом году. Большая положительная динамика наблюдается в МОУ «Волосовская СОШ № 1» Увеличение физических лиц на 137 % (411 человек), что свидетельствует о большем охвате участников олимпиады и эффективности работы ОО по выявлению и сопровождению мотивированных обучающихся. Так как школьный этап ВсОШ самый массовый из всех этапов олимпиад, то организаторы из МОУ «Волосовская СОШ № 1» провели олимпиаду по русскому языку для всех учащихся. Поэтому, и охват обучающихся по физическим лицам в олимпиадах, у них больше всего (приложения, таблица 2).

Уменьшение по физическим лицам наблюдается в МОУ «Рабитицкая НОШ», МОУ «Ущевицкая НОШ» и МОУ «Яблоницкая СОШ». Если в первых двух школах уменьшение связано с меньшим количеством детей 4-х классах, то в МОУ «Яблоницкая СОШ» в олимпиадах участвовали в большинстве одни и те же учащиеся.

Количество победителей на олимпиадах школьного этапа ВсОШ во всех школах увеличилось, кроме МОУ «Бегуницкая СОШ» - уменьшение на 1% (1 человек) и МОУ «Рабитицкая НОШ» – уменьшение на 40% (2 человека).

Количество призеров по олимпиадам уменьшилось в МОУ «Ущевицкая НОШ» на 33% (1 человек), МОУ «Калитинская СОШ» на 6 % (3 человека), МОУ «Сабская СОШ» на 32 % (23 человека), МОУ «Октябрьская ООШ» на 79 % (22 человека). Когда идет такой большое снижение призеров, это говорит о том, что олимпиадах принимало небольшое количество человек, т.к. победители и призеры сейчас определяются по квоте, то на призеров не хватает квоты.

Однако, хотя количество участников, победителей и призеров олимпиад и повысилось, наблюдается снижение участников по учебному предмету технология (на 8 % - 32 человека).

Уменьшение победителей по английскому языку на 13 % (6 человек), биологии на 12 % (10 человек), истории на 7 % (4 человека), искусство (МХК) на 7% (1 человек), ОБЖ на 20 % (9 человек). По остальным учебным предметам идет увеличение количества победителей (приложения, таблица 3).

Уменьшение призеров наблюдается по биологии на 19 % (37 человек), ОБЖ на 3% (2 человека), технологии на 35% (35 человек), физической культуре на 15 % (19 человек). По остальным учебным предметам идет увеличение количества победителей (приложения, таблица 3).

Задания на олимпиады для обучающихся (не по модели ОЦ «Сириус») были разработаны центральными предметно-методическими комиссиями с учетом методических рекомендаций. Олимпиадные задания носили комплексный характер, соответствовали возрастным особенностям обучающихся и требованиям по составлению заданий. Олимпиады практически по всем предметам начинались с 5 класса. Поэтому участники были и по учебным предметам, которые в школе не изучаются. Например, экономика, искусство (МХК), астрономия (по модели ОЦ «Сириус») и т.п.

Количество победителей по району повысилось на 21 % (184 человека), призеров - на 96% (1038 человек) (приложения, таблица 1). Возможными причинами повышения результативности, на наш взгляд, являются:

- изменение правил определения победителей и призеров (по квоте от количества участников, а не от процентов выполнения заданий);

- большее количество участников на олимпиадах, в том числе и на олимпиадах по модели ОЦ «Сириус» (приложения, таблица 3, таблица 4).

Из анализа результатов школьного этапа всероссийской олимпиады школьников 2022-2023 учебного года в сравнении с 2021-2022 учебным годом следует:

1. Количество проведенных олимпиад увеличилось или осталось на прежнем уровне во всех школах, кроме двух – МОУ «Зимитицкая ООШ», МОУ «Октябрьская ООШ» (уменьшилось на 1 олимпиаду).
2. Общее количество участников ШЭ ВсОШ значительно увеличилось.
3. Количество победителей и призеров увеличилось.

На основании аналитической справки рекомендовано:

- 1) Администрации ОО взять под личный контроль системную работу по всем предметам учебного плана по подготовке обучающихся к участию в олимпиадах различного уровня.
- 2) Учителям-предметникам эффективно выстраивать работу по индивидуальному сопровождению каждого мотивированного ребенка с целью повышения качества проводимых олимпиад.
- 3) Администрации ОО в следующем году продумать наиболее эффективные способы работы по организации участия в олимпиаде по модели ОЦ «Сириус».
- 4) Муниципальной методической службе организовать ряд мероприятий по трансляции успешного опыта по подготовке обучающихся к участию во Всероссийской олимпиаде школьников (ссылка на ОЦ «Сириус, где выложены видеоразборы заданий школьного этапа по всем предметам – <https://siriusolymp.ru/?ysclid=lbg9x4z7fn373323054>).

Директор МБУ ДО «Волосовский ЦИТ»

Филиппова И.А.

Таблица 1

Итоговая информация о количестве участников **школьного этапа** всероссийской олимпиады школьников 2022/2023 уч. года

| | Количество физических лиц | | | Общее количество, 4-11 класс | 4 класс | 5 класс | 6 класс | 7 класс | 8 класс | 9 класс | 10 класс | 11 класс |
|--|---------------------------|-------------|------------------|------------------------------|---------|---------|---------|---------|---------|---------|----------|----------|
| | 4 класс | 5-11 классы | Общее количество | | | | | | | | | |
| Количество участников | 323 | 2102 | 2425 | 9627 | 511 | 1163 | 1837 | 1697 | 1777 | 1818 | 463 | 361 |
| Из них: | | | | | | | | | | | | |
| мальчиков | 184 | 1020 | 1204 | 4394 | 283 | 580 | 786 | 726 | 762 | 880 | 199 | 178 |
| девочек | 139 | 1082 | 1221 | 5233 | 228 | 583 | 1051 | 971 | 1015 | 938 | 264 | 183 |
| Дети с ОВЗ | 6 | 40 | 46 | 105 | 8 | 8 | 13 | 23 | 28 | 17 | 8 | 0 |
| обучающихся в городской местности | 101 | 802 | 903 | 2446 | 159 | 342 | 418 | 448 | 370 | 442 | 166 | 101 |
| обучающихся в сельской местности | 222 | 1300 | 1522 | 7181 | 352 | 821 | 1419 | 1249 | 1407 | 1376 | 297 | 260 |
| Количество победителей и призеров | 136 | 1526 | 1662 | 3194 | 156 | 329 | 688 | 558 | 592 | 573 | 157 | 141 |
| Из них: | | | | | | | | | | | | |
| победителей | 33 | 528 | 561 | 1080 | 39 | 105 | 199 | 188 | 209 | 209 | 66 | 65 |
| призеров | 103 | 998 | 1101 | 2114 | 117 | 224 | 489 | 370 | 383 | 364 | 91 | 76 |
| обучающихся в городской местности | 41 | 461 | 502 | 790 | 46 | 92 | 161 | 151 | 111 | 125 | 62 | 42 |
| обучающихся в сельской местности | 95 | 1065 | 1160 | 2404 | 110 | 237 | 527 | 407 | 481 | 448 | 95 | 99 |
| Количество победителей и призеров школьного этапа прошлого года, принявших участие в школьном этапе текущего года | | 512 | 512 | 921 | 0 | 32 | 185 | 179 | 199 | 199 | 60 | 67 |

Анализ количественного состава участников, победителей и призеров школьного этапа по сравнению с прошлым годом

| | 2021/2022 уч. год | 2022/2023 уч. год | Динамика |
|------------------------|-------------------|-------------------|-------------|
| Количество участников | 6470 | 9627 | 3157 |
| Количество победителей | 896 | 1080 | 184 |
| Количество призеров | 1076 | 2114 | 1038 |

Таблица 2

**Рейтинг общеобразовательных организаций Волосовского муниципального образования
по итогам ШЭ ВСОШ 2021-22/2022-23**

| № п/п | ОО | Кол-во олимпиад | | Динамика | Кол-во участников | | Динамика | Кол-во физ. лиц | | Динамика | Кол-во победителей | | Динамика | Кол-во призеров | | Динамика |
|----------|--------------------------|-----------------|-----------------------|----------|-------------------|-------------|-------------|-----------------|-------------|------------|--------------------|-------------|------------|-----------------|-------------|-------------|
| | | 2021-2022 | 2022-2023 | | 2021-2022 | 2022-2023 | | 2021-2022 | 2022-2023 | | 2021-2022 | 2022-2023 | | 2021-2022 | 2022-2023 | |
| | | 1 | МОУ «Сельцовская СОШ» | | 19 | 20 | | 1 | 1276 | | 1350 | 74 | | 157 | 184 | |
| 2 | МОУ «Бегуницкая СОШ» | 18 | 19 | 1 | 1073 | 1342 | 269 | 197 | 277 | 80 | 107 | 106 | -1 | 129 | 355 | 226 |
| 3 | МОУ «ВСОШ № 1» | 19 | 19 | 0 | 756 | 1875 | 1119 | 299 | 710 | 411 | 89 | 101 | 12 | 114 | 501 | 387 |
| 4 | МКОУ «Кикеринская СОШ» | 19 | 19 | 0 | 871 | 911 | 40 | 224 | 230 | 6 | 103 | 110 | 7 | 182 | 196 | 14 |
| 5 | МОУ «Калитинская СОШ» | 18 | 18 | 0 | 239 | 360 | 121 | 74 | 105 | 31 | 69 | 74 | 5 | 48 | 45 | -3 |
| 6 | МОУ «Большеврудская СОШ» | 16 | 18 | 2 | 455 | 987 | 532 | 128 | 236 | 108 | 60 | 84 | 24 | 110 | 257 | 147 |
| 7 | МОУ «Сабская СОШ» | 14 | 18 | 4 | 260 | 378 | 118 | 43 | 47 | 4 | 54 | 74 | 20 | 72 | 49 | -23 |
| 8 | МОУ «Торосовская ООШ» | 16 | 17 | 1 | 347 | 453 | 106 | 59 | 80 | 21 | 69 | 69 | 0 | 47 | 75 | 28 |
| 9 | МОУ «ВСОШ № 2» | 15 | 17 | 2 | 272 | 525 | 253 | 93 | 163 | 70 | 56 | 73 | 17 | 55 | 101 | 46 |
| 10 | МОУ «Яблоницкая СОШ» | 8 | 16 | 8 | 138 | 237 | 99 | 89 | 84 | -5 | 15 | 58 | 43 | 23 | 34 | 11 |
| 11 | МОУ «Изварская СОШ» | 15 | 15 | 0 | 233 | 381 | 148 | 68 | 107 | 39 | 56 | 65 | 9 | 37 | 63 | 26 |
| 12 | МОУ «Беседская ООШ» | 14 | 14 | 0 | 198 | 372 | 174 | 41 | 47 | 6 | 56 | 68 | 12 | 8 | 58 | 50 |
| 13 | МОУ «Зимитицкая ООШ» | 13 | 12 | -1 | 131 | 252 | 121 | 34 | 58 | 24 | 28 | 43 | 15 | 32 | 40 | 8 |
| 14 | МОУ «Октябрьская ООШ» | 11 | 10 | -1 | 118 | 119 | 1 | 41 | 45 | 4 | 24 | 34 | 10 | 28 | 6 | -22 |
| 15 | МОУ «Волосовская НОШ» | 2 | 2 | 0 | 43 | 46 | 3 | 12 | 30 | 18 | 3 | 3 | 0 | 10 | 11 | 1 |
| 16 | МОУ «Рабитицкая НОШ» | 2 | 2 | 0 | 39 | 20 | -19 | 18 | 11 | -7 | 5 | 3 | -2 | 3 | 3 | 0 |
| 17 | МОУ «Ущевицкая НОШ» | 2 | 2 | 0 | 21 | 19 | -2 | 9 | 11 | 2 | 2 | 4 | 2 | 3 | 2 | -1 |
| | ИТОГО: | | | | 6470 | 9627 | 3157 | 1586 | 2425 | 839 | 896 | 1080 | 184 | 1076 | 2114 | 1038 |

Таблица 3

Анализ количественного состава участников, победителей и призеров ШЭ ВсОШ
по сравнению с прошлым годом

| № п/ п | Предмет | Кол-во участников | | Динамика | Кол-во победителей | | Динамика | Кол-во призеров | | Динамика |
|--|------------------------|-------------------|---------------|-------------|--------------------|---------------|------------|-----------------|---------------|-------------|
| | | 2021- 2022 | 2022- 2023 | | 2021- 2022 | 2022- 2023 | | 2021- 2022 | 2022- 2023 | |
| 1 | Английский язык | 408 | 413 | 5 | 48 | 42 | -6 | 49 | 96 | 47 |
| 2 | Астрономия («Сириус») | 270 | 283 | 13 | 29 | 36 | 7 | 15 | 65 | 50 |
| 3 | Биология («Сириус») | 481 | 661 | 180 | 81 | 71 | -10 | 199 | 162 | -37 |
| 4 | География | 551 | 746 | 195 | 63 | 72 | 9 | 76 | 190 | 114 |
| 5 | Информатика («Сириус») | 105 | 379 | 274 | 13 | 42 | 29 | 5 | 43 | 38 |
| 6 | История | 541 | 620 | 79 | 61 | 57 | -4 | 49 | 156 | 107 |
| 7 | Литература | 410 | 677 | 267 | 63 | 84 | 21 | 86 | 155 | 69 |
| 8 | Математика («Сириус») | 657 | 992 | 335 | 88 | 118 | 30 | 58 | 160 | 102 |
| 9 | МХК | 60 | 77 | 17 | 14 | 13 | -1 | 14 | 15 | 1 |
| 10 | Обществознание | 490 | 628 | 138 | 58 | 70 | 12 | 72 | 154 | 82 |
| 11 | ОБЖ | 284 | 314 | 30 | 46 | 37 | -9 | 76 | 74 | -2 |
| 12 | Право | 65 | 193 | 128 | 14 | 30 | 16 | 8 | 39 | 31 |
| 13 | Русский язык | 650 | 1411 | 761 | 89 | 101 | 12 | 91 | 350 | 259 |
| 14 | Технология | 421 | 389 | -32 | 70 | 72 | 2 | 100 | 65 | -35 |
| 15 | Физика («Сириус») | 242 | 362 | 120 | 35 | 44 | 9 | 12 | 54 | 42 |
| 16 | Физическая культура | 399 | 506 | 107 | 69 | 77 | 8 | 125 | 106 | -19 |
| 17 | Химия («Сириус») | 184 | 216 | 32 | 22 | 37 | 15 | 9 | 39 | 30 |
| 18 | Экология | 147 | 370 | 223 | 22 | 39 | 17 | 20 | 95 | 75 |
| 19 | Экономика | 105 | 352 | 247 | 11 | 33 | 22 | 12 | 89 | 77 |
| 20 | Немецкий язык | 0 | 38 | 38 | 0 | 5 | 5 | 0 | 7 | 7 |
| | Всего | 6470 | 9627 | 3157 | 896 | 1080 | 184 | 1076 | 2114 | 1038 |
| Общее количество с учетом, что школьник, участвующий в нескольких олимпиадах, учитывается один раз (физ. лица) | | 1586 | 2425 | 839 | 480 | 561 | 81 | 669 | 1101 | 432 |

Таблица 4

| Итоговая информация по количеству участников, победителей и призеров ШЭ ВсОШ 2021-2022 на ОЦ "Сириус" | | | | | Итоговая информация по количеству участников, победителей и призеров ШЭ ВсОШ 2022-2023 на ОЦ "Сириус" | | | | |
|---|--------------|-------------------|--------------------|-----------------|---|--------------|-------------------|--------------------|-----------------|
| № п/п | Предмет | Школьный этап | | | № п/п | Предмет | Школьный этап | | |
| | | Кол-во участников | Кол-во победителей | Кол-во призеров | | | Кол-во участников | Кол-во победителей | Кол-во призеров |
| 1 | Астрономия | 270 | 29 | 15 | 1 | Астрономия | 283 | 36 | 65 |
| 2 | Биология | 481 | 81 | 199 | 2 | Биология | 661 | 71 | 162 |
| 3 | Информатика | 105 | 13 | 5 | 3 | Информатика | 379 | 42 | 43 |
| 4 | Математика | 657 | 88 | 58 | 4 | Математика | 992 | 118 | 160 |
| 5 | Физика | 242 | 35 | 12 | 5 | Физика | 362 | 44 | 54 |
| 6 | Химия | 184 | 22 | 9 | 6 | Химия | 216 | 37 | 39 |
| | Всего | 1939 | 268 | 298 | | Всего | 2893 | 348 | 523 |